



ФЕДЕРАЛЬНАЯ СЛУЖБА
ГОСУДАРСТВЕННОЙ СТАТИСТИКИ

О финансовом состоянии организаций Тамбовской области



за январь-сентябрь 2021 года



ФЕДЕРАЛЬНАЯ СЛУЖБА
ГОСУДАРСТВЕННОЙ СТАТИСТИКИ

О ФИНАНСОВОМ СОСТОЯНИИ ОРГАНИЗАЦИЙ

Тамбовской области

за январь – сентябрь 2021 года

- 03 САЛЬДИРОВАННЫЙ ФИНАНСОВЫЙ РЕЗУЛЬТАТ
- 04 САЛЬДИРОВАННЫЙ ФИНАНСОВЫЙ РЕЗУЛЬТАТ ОРГАНИЗАЦИЙ
- 05 ПРИБЫЛЬ ОРГАНИЗАЦИЙ
- 06 УБЫТОК ОРГАНИЗАЦИЙ
- 07 ФИНАНСОВЫЕ РЕЗУЛЬТАТЫ ДЕЯТЕЛЬНОСТИ ОРГАНИЗАЦИЙ
- 08 ДОЛЯ ОРГАНИЗАЦИЙ ПОЛУЧИВШИХ ПРИБЫЛЬ/УБЫТОК
- 10 КРЕДИТОРСКАЯ И ДЕБИТОРСКАЯ ЗАДОЛЖЕННОСТЬ ОРГАНИЗАЦИЙ

* Ежемесячные данные оперативной статистики





САЛЬДИРОВАННЫЙ ФИНАНСОВЫЙ РЕЗУЛЬТАТ

ЯНВАРЬ-СЕНТЯБРЬ 2021 г., В % К СООТВЕТСТВУЮЩЕМУ ПЕРИОДУ ПРЕДЫДУЩЕГО ГОДА

2021 ГОД

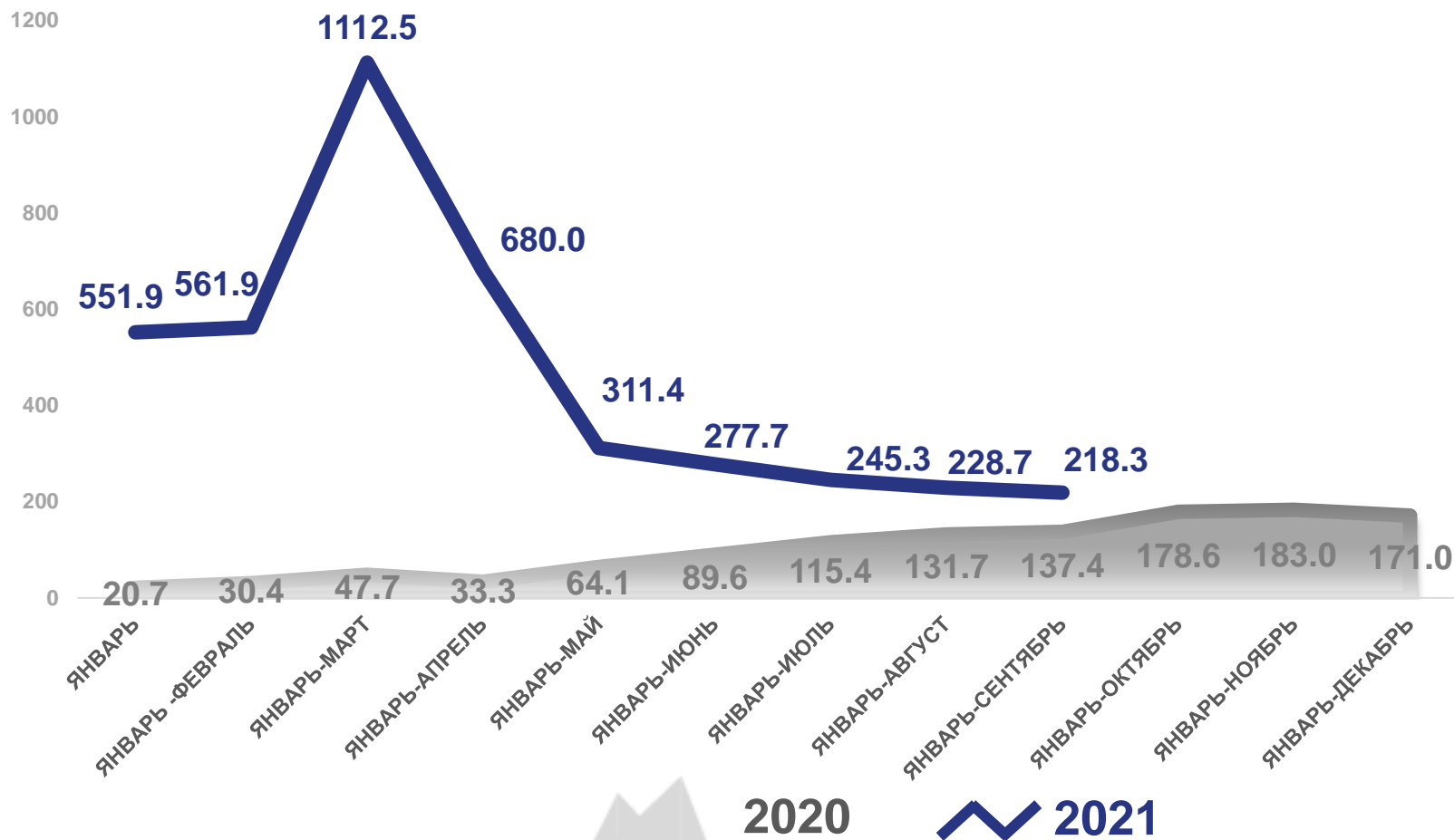
ЯНВАРЬ-СЕНТЯБРЬ

63 781,6

МЛН. РУБ.

В 2,2 р.

К ЯНВАРЮ-СЕНТЯБРЮ 2020 ГОДА



ПРИБЫЛЬ - УБЫТОК = САЛЬДИРОВАННЫЙ ФИНАНСОВЫЙ РЕЗУЛЬТАТ



САЛЬДИРОВАННЫЙ ФИНАНСОВЫЙ РЕЗУЛЬТАТ ОРГАНИЗАЦИЙ

ЯНВАРЬ-СЕНТЯБРЬ 2021 Г., МЛН. РУБ.



30 895,4

Торговля оптовая и розничная; ремонт автотранспортных средств и мотоциклов



22 869,0

Сельское, лесное хозяйство, охота, рыболовство и рыбоводство



10 213,6

Обрабатывающие производства



533,3

Строительство



244,0

Обеспечение электрической энергией, газом и паром; кондиционирование воздуха

30895.4

22869.0

10213.6

533.3

244.0

130.0

69.6

29.9

Всего

63 781,6

МЛН. РУБ.

Торговля оптовая и розничная; ремонт автотранспортных средств и мотоциклов

Сельское, лесное хозяйство, охота, рыболовство и рыбоводство

Обрабатывающие производства

Строительство

Обеспечение электрической энергией, газом и паром; кондиционирование воздуха

Деятельность гостиниц и предприятий общественного питания

Водоснабжение; водоотведение, организация сбора и утилизации отходов, деятельность по ликвидации загрязнений

Деятельность в области информации и связи





ПРИБЫЛЬ ОРГАНИЗАЦИЙ

ЯНВАРЬ-СЕНТЯБРЬ 2021 Г., МЛН. РУБ.

23634.6



23 634,6

Сельское, лесное хозяйство, охота, рыболовство и рыбоводство




11 105,0

Обработывающие производства



533,3

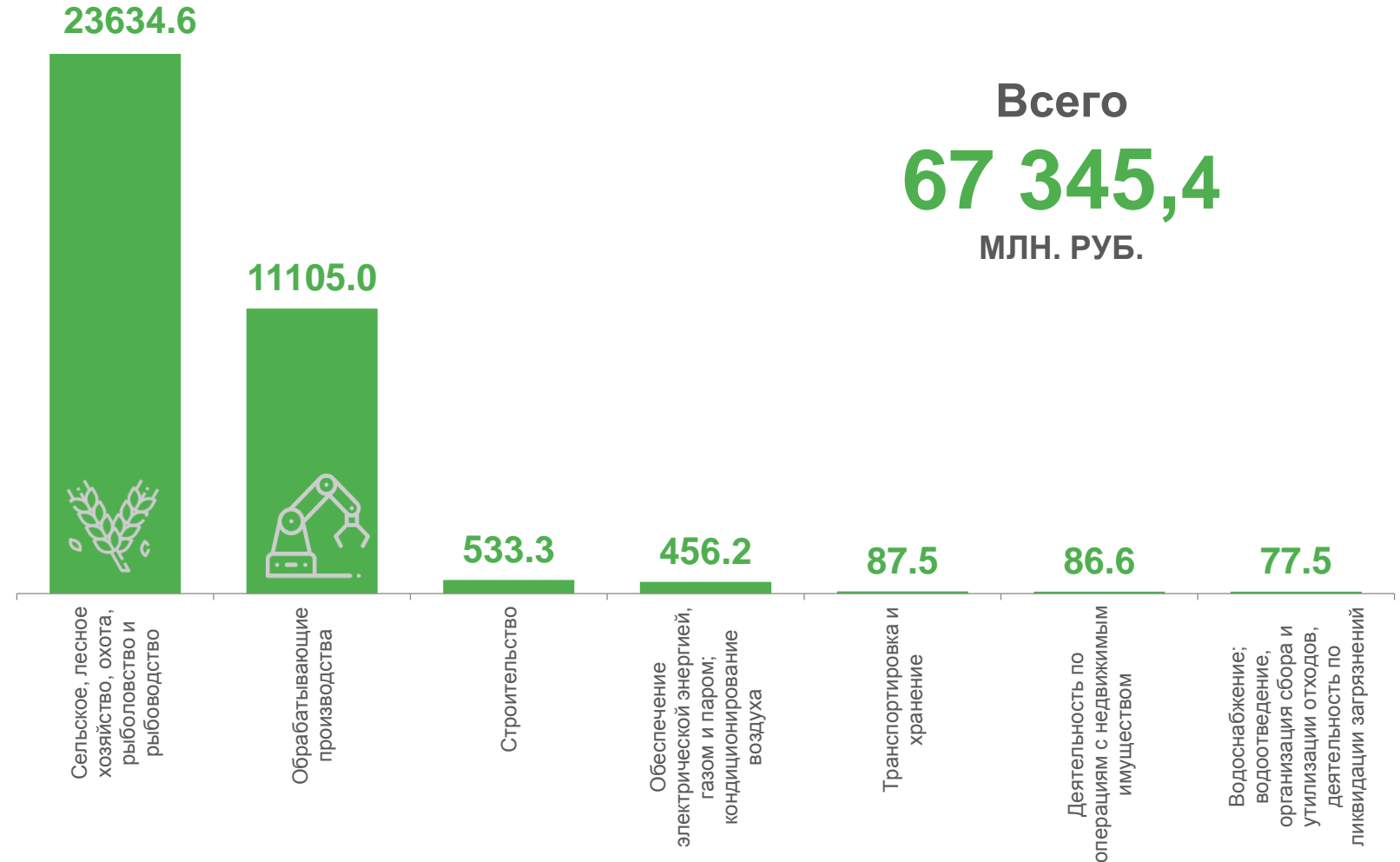
Строительство



456,2

Обеспечение электрической энергией, газом и паром; кондиционирование воздуха

Всего
67 345,4
МЛН. РУБ.





УБЫТОК ОРГАНИЗАЦИЙ

ЯНВАРЬ-СЕНТЯБРЬ 2021 Г., МЛН. РУБ.



1 390,5

Деятельность по операциям с недвижимым имуществом



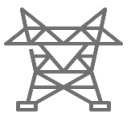
891,4

Обрабатывающие производства



765,6

Сельское, лесное хозяйство, охота, рыболовство и рыбоводство



212,2

Обеспечение электрической энергией, газом и паром; кондиционирование воздуха

1390.5



Деятельность по операциям с недвижимым имуществом

891.4



Обрабатывающие производства

765.6



Сельское, лесное хозяйство, охота, рыболовство и рыбоводство

212.2



Обеспечение электрической энергией, газом и паром; кондиционирование воздуха

126.3

Транспортировка и хранение

7.9

Водоснабжение; водоотведение, организация сбора и утилизации отходов, деятельность по ликвидации загрязнений

Всего
3 563,8
МЛН. РУБ.





ФИНАНСОВЫЕ РЕЗУЛЬТАТЫ ДЕЯТЕЛЬНОСТИ ОРГАНИЗАЦИЙ

ЯНВАРЬ-СЕНТЯБРЬ 2021 ГОДА, В % К СООТВЕТСТВУЮЩЕМУ ПЕРИОДУ ПРЕДЫДУЩЕГО ГОДА

УБЫТОК



ПРИВЫЛЬ





ДОЛЯ ПРИБЫЛЬНЫХ ОРГАНИЗАЦИЙ

ЯНВАРЬ-СЕНТЯБРЬ 2021 ГОДА, %

77,4 % по Тамбовской области в целом



100,0%

Строительство



92,1%

Торговля оптовая и розничная;
ремонт автотранспортных средств и мотоциклов



86,7%

Сельское, лесное хозяйство,
охота, рыболовство и рыбоводство



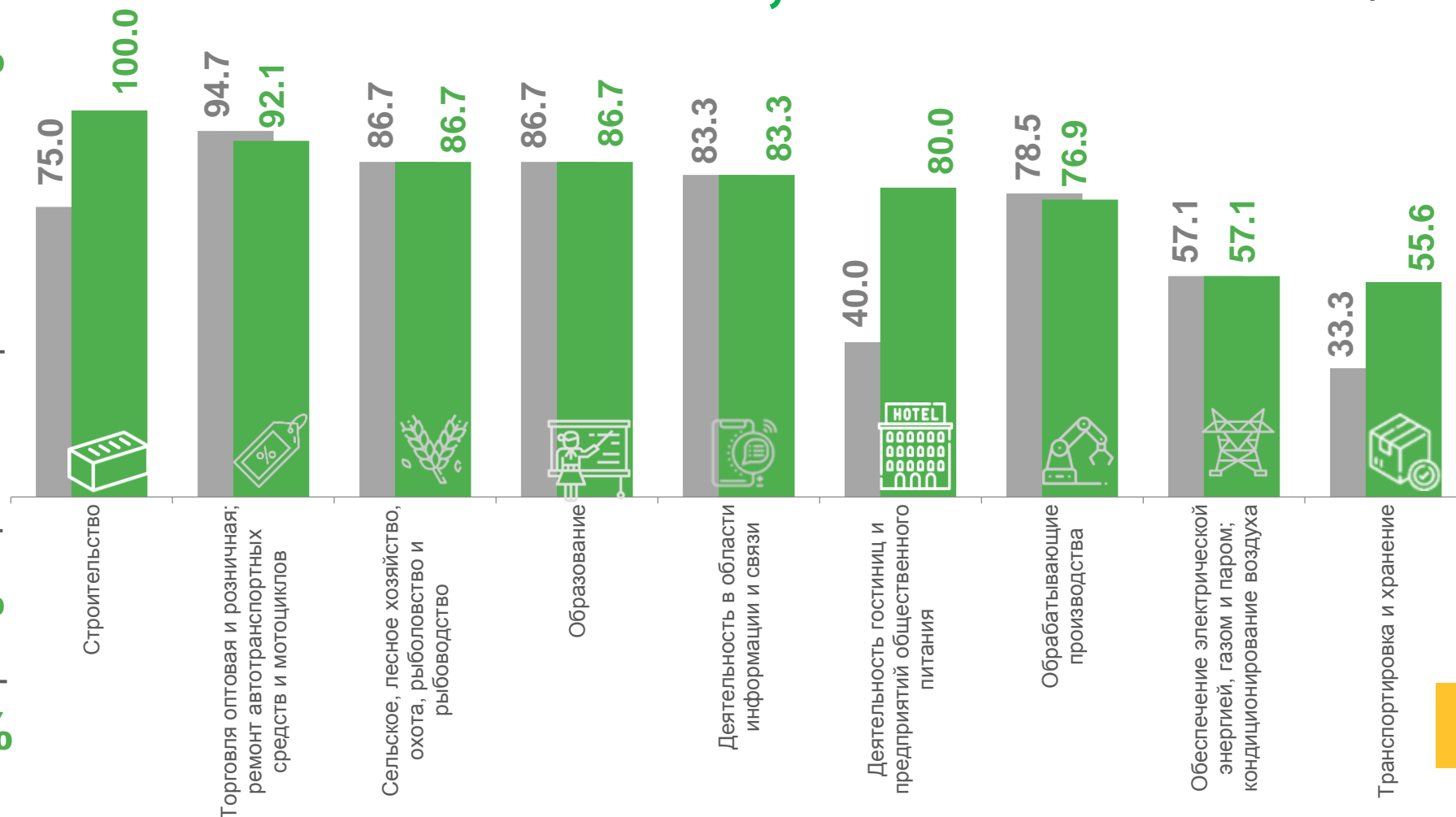
86,7%

Образование



83,3%

Деятельность в области
информации и связи



■ Январь-сентябрь 2020 г.

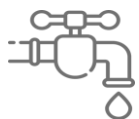
■ Январь-сентябрь 2021 г.



ДОЛЯ УБЫТОЧНЫХ ОРГАНИЗАЦИЙ

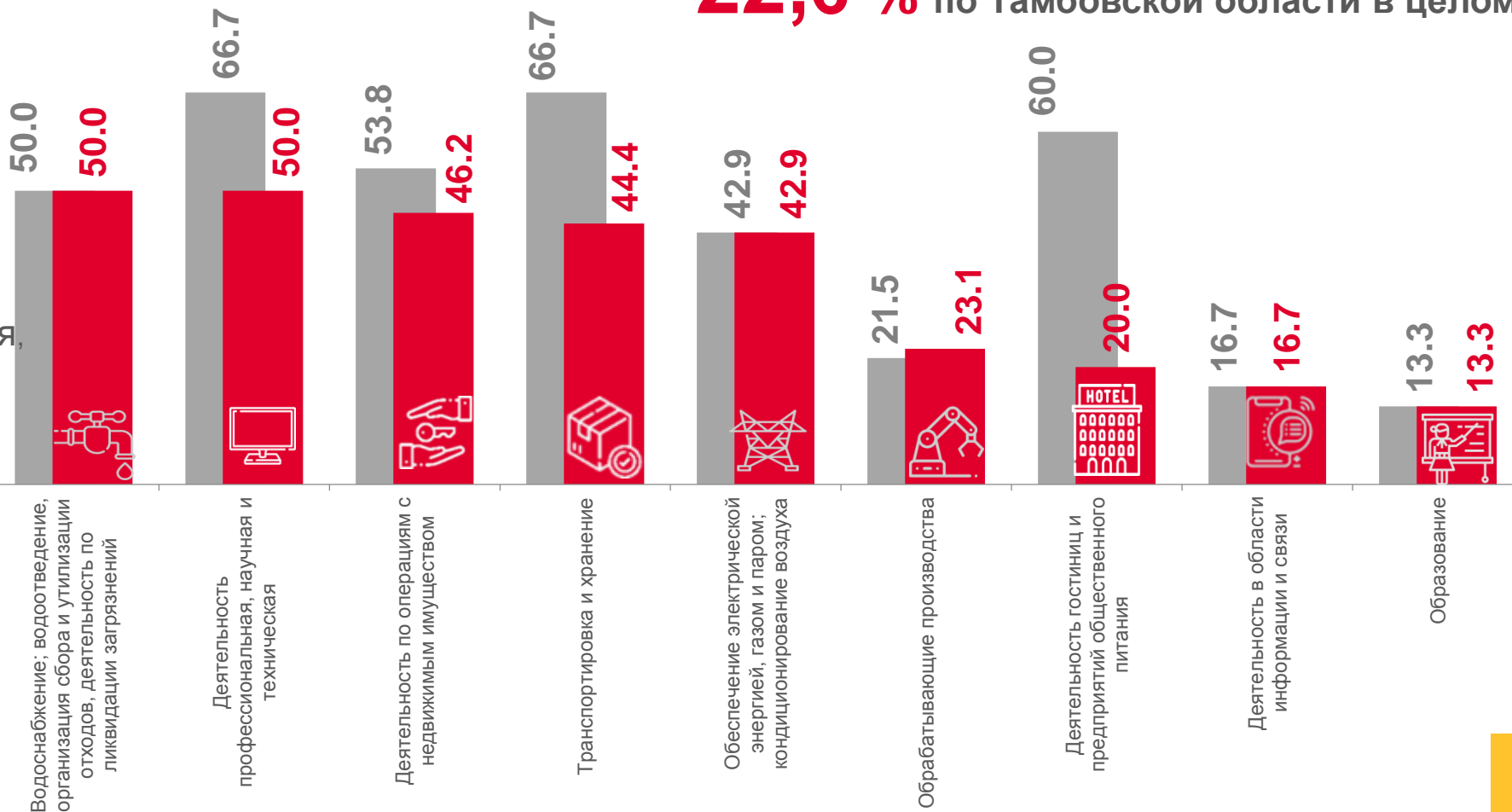
ЯНВАРЬ-СЕНТЯБРЬ 2021 ГОДА, %

22,6 % по Тамбовской области в целом



50,0%

Водоснабжение; водоотведение, организация сбора и утилизации отходов, деятельность по ликвидации загрязнений



50,0%

Деятельность профессиональная, научная и техническая



46,2%

Деятельность по операциям с недвижимым имуществом



44,4%

Транспортировка и хранение



42,9%

Обеспечение электрической энергией, газом и паром; кондиционирование воздуха

■ Январь- сентябрь 2020 г.

■ Январь-сентябрь 2021 г.



КРЕДИТОРСКАЯ И ДЕБИТОРСКАЯ ЗАДОЛЖЕННОСТЬ

ПО ВИДАМ ЭКОНОМИЧЕСКОЙ ДЕЯТЕЛЬНОСТИ НА 1 ОКТЯБРЯ 2021 ГОДА, МЛН. РУБ.



КРЕДИТОРСКАЯ ЗАДОЛЖЕННОСТЬ



ДЕБИТОРСКАЯ ЗАДОЛЖЕННОСТЬ

